

Система менеджмента качества (СМК)
 ООО «Воля» сертифицирована
 на соответствие
 требованиям
 стандарта
 ISO 9001:2008













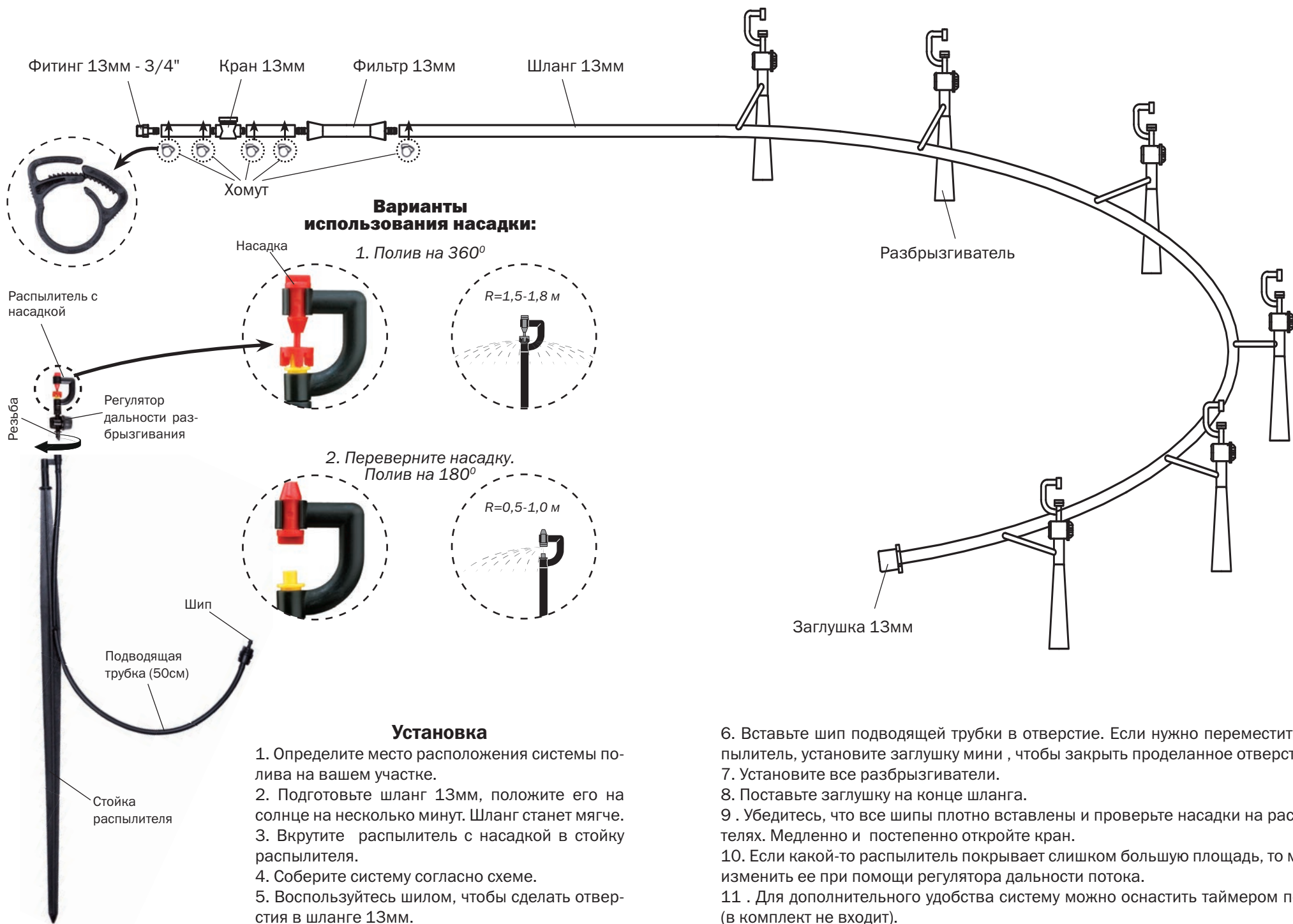
Сертифицировано
 Русским Регистром



КОМПАНИЯ
ВОЛЯ
 ПРОИЗВОДСТВО ТЕПЛИЦ

СИСТЕМА ПОЛИВА **РАСЦВЕТАЙКА** для присоединения к водопроводу

Кран 13мм		x1
Фитинг 13мм - 3/4"		x1
Фильтр 13мм		x1
Шланг 13мм		x 15м
Стойка распылителя		x6
Распылитель с насадкой		x6
Заглушка 13мм		x1
Шило		x1
Заглушка мини		x5
Хомут		x5



1. Определите место расположения системы полива на вашем участке.
2. Подготовьте шланг 13мм, положите его на солнце на несколько минут. Шланг станет мягче.
3. Вкрутите распылитель с насадкой в стойку распылителя.
4. Соберите систему согласно схеме.
5. Воспользуйтесь шилом, чтобы сделать отверстия в шланге 13мм.

6. Вставьте шип подводящей трубки в отверстие. Если нужно переместить распылитель, установите заглушку мини, чтобы закрыть сделанное отверстие.
7. Установите все разбрызгиватели.
8. Поставьте заглушку на конце шланга.
9. Убедитесь, что все шипы плотно вставлены и проверьте насадки на распылителях. Медленно и постепенно откройте кран.
10. Если какой-то распылитель покрывает слишком большую площадь, то можно изменить ее при помощи регулятора дальности потока.
11. Для дополнительного удобства систему можно оснастить таймером полива (в комплект не входит).

Правила эксплуатации

1. Система предназначена для присоединения к водопроводу при давлении от 1 до 5 атм.
2. Перед началом эксплуатации система полива должна быть собрана и установлена в соответствии с инструкцией.
3. **На зимний период система полива «Расцветайка» демонтируется.**
4. Во время эксплуатации необходимо следить за состоянием соединений, не допуская их протекания. Засорившийся фильтр необходимо промыть.
5. Эксплуатировать и хранить при температурах не ниже +5°C.

Гарантийные обязательства

1. Предприятие-изготовитель несет ответственность за полноту комплектации системы полива.
2. Предприятие-изготовитель несет ответственность за собираемость системы полива в соответствии с инструкцией.
3. Срок предъявления претензий - 12 месяцев со дня покупки.
4. Эксплуатировать и хранить при температуре не ниже +5°C

Условия гарантийных обязательств

Гарантийные обязательства не распространяются на случаи:

1. Установка системы полива с нарушением требований инструкции.
2. Нарушение правил эксплуатации.
3. Использование системы полива не по назначению.
4. Наводнения, ураганы, другие стихийные бедствия.

Дата изготовления:

Предприятие-изготовитель:
ООО «Воля», г. Дубна Московской области, пер. Северный д.8.
тел/факс: (495) 598-5-999 www.perchina.ru
e-mail: info@perchina.ru

Предприятие - изготовитель несет ответственность за качество продукции в соответствии с ГК РФ.

Предприятие оставляет за собой право на внесение изменений в конструкцию.

Данное руководство не может быть воспроизведено в любой форме целиком или частично без письменного разрешения компании «Воля».