



высота
2,1м

длина
4, 6, 8, 10м

ширина
3м


❄️ **240** или **180** кг/м²

ТРУБА
40x20




L-БЛОК

ЛАЗЕРНАЯ СВАРКА




Эстетичный внешний вид
Сварочные швы без бугров

ДУГИ БЕЗ ЗАЛОМОВ



Сделаны из оцинкованной трубы **40x20**

ПЕТЛИ ПРИВАРЕННЫ



Сделаны из стали **1,5 мм**
Открываются на **180°**

1 ДВЕРЬ L- БЛОК

Запатентованная конструкция из фигурной трубы



2 УСИЛЕННЫЙ КАРКАС

Дополнительные металлические рейки обеспечивают устойчивость теплицы к порывам ветра

3 ФИРМЕННЫЙ ТОРЕЦ

Знакомые покупателям полукруглые дуги усиливают конструкцию, а уплотнитель по торцевой дуге защищает от сквозняков

4 ВЫСОКАЯ СНЕГОВАЯ НАГРУЗКА

240 кг/м² с шагом 67 см и **180 кг/м²** с шагом 1 м

5 ЗАЩИТА ОТ КОРРОЗИИ

Специальное защитное покрытие увеличивает срок службы каркаса до **20 лет**

6 ВЫБОР ШАГА ДУГ

Расстояние между дугами теплицы **67 см** и **1 м**

7 ПРОСТАЯ СБОРКА

В комплекте есть подробная инструкция и все необходимые детали для быстрой сборки



+23°C

1 СОХРАНЯЕТ ТЕПЛО
Без щелей и сквозняков



**2 НЕ ПОДДАЕТСЯ
КОРРОЗИИ**
Ровные швы без бугров



3 НЕ ШУМИТ
Дверь закрывается
плотно и беззвучно



**4 ЛЕГКО
ПРОВЕТРИВАТЬ**
3 положения форточки



5 ЛЕГКО ОТКРЫВАТЬ
Металлическая
двусторонняя ручка



**ДВЕРЬ
L-БЛОК**

**ОТКРЫТИЕ
ДВЕРИ**

180°

УНИВЕРСАЛЬНАЯ
Подходит как к новым,
так и к уже установленным
теплицам «Воля»